


# БЕЗОПАСНОСТЬ ДЕТЕЙ-ПАССАЖИРОВ В ВОЗРАСТЕ ДО 12 ЛЕТ



ЖИЗНЬ РЕБЕНКА БЕСЦЕННА,  
И ЗАДАЧА РОДИТЕЛЕЙ СДЕЛАТЬ  
ВСЕ, ЧТОБЫ МАЛЫШ ЧУВСТВОВАЛ  
СЕБЯ КОМФОРТНО И БЕЗОПАСНО  
С САМОГО РОЖДЕНИЯ

Безопасная перевозка  
ребенка в автомобиле





## ЧТО НАПИСАНО В ПДД?



### П. 22.9



Перевозка детей в возрасте **младше 7 лет** в легковом автомобиле и кабине грузового автомобиля, конструкцией которых предусмотрены ремни безопасности либо ремни безопасности и детская удерживающая система ISOFIX, должна осуществляться **с использованием детских удерживающих систем (устройств)**, соответствующих весу и росту ребенка.




Перевозка детей в возрасте **от 7 до 11 лет** (включительно) в легковом автомобиле и кабине грузового автомобиля, конструкцией которых предусмотрены ремни безопасности либо ремни безопасности и детская удерживающая система ISOFIX, должна осуществляться **с использованием детских удерживающих систем (устройств)**, соответствующих весу и росту ребенка, или **с использованием ремней безопасности**, а на **переднем сиденье легкового автомобиля** — **только с использованием детских удерживающих систем (устройств)**, соответствующих весу и росту ребенка.

# УДЕРЖИВАЮЩИЕ УСТРОЙСТВА ДЛЯ ПЕРЕВОЗКИ РЕБЕНКА В АВТОМОБИЛЕ



**Автокресло «люлька»  
группы 0**  
Для детей массой менее 10 кг




**Автокресло группы 0+**  
Для детей массой менее 13 кг



**Автокресло группы I**  
Для детей массой 9 – 18 кг



**Автокресло группы II**  
Для детей массой 15 – 25 кг



**Автокресло группы III**  
Для детей массой 22 – 36 кг  
(возможно использование бустера)



**Переноска от коляски,  
не предназначенная  
для перевозки детей  
в автомобиле**

**Недопустима!**



**Запрещено перевозить  
ребенка в автомобиле  
на руках!**



**«Направляющая лямка»  
(«треугольник»,  
«адаптер», «фиксатор»)**

**Не являются детским  
удерживающим  
устройством!**

**При использовании высока вероятность  
сильнейших травм внутренних органов  
вплоть до летального исхода**

# ГДЕ УСТАНОВИТЬ АВТОКРЕСЛО В АВТОМОБИЛЕ



- ✓ Автокресла категории «0» и «0+» устанавливаются на заднем сиденье автомобиля
- ✓ Наиболее безопасное место — посередине заднего сиденья, где ребенок будет защищен от боковых ударов
- ✓ Минимум до года ребенка необходимо перевозить в автокресле, установленном против хода движения автомобиля
- ✓ Сведения по установке автокресла смотрите в инструкциях к автокреслу и вашему автомобилю



# УСЛОВИЯ БЕЗОПАСНОЙ ПЕРЕВОЗКИ РЕБЕНКА



**Пройденный техосмотр автомобиля**



**Строгое соблюдение ПДД**



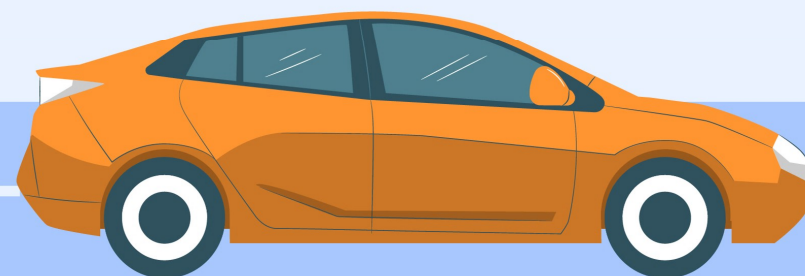
**Перевозка ребенка в автокресле**



**Следите за состоянием своего здоровья**



**Планируйте маршрут заранее**





# КАК ПРАВИЛЬНО УСТАНОВИТЬ АВТОКРЕСЛО В АВТОМОБИЛЕ



- ✓ Штатный ремень безопасности
- ✓ Система ISOFIX
- ✓ Система ISOFIX с опорой

## СОБЛЮДАЙТЕ ПРОСТЫЕ ПРАВИЛА

-  Дистанция и боковой интервал
-  Правильно выбирайте скоростной режим
-  Не совершайте опасные маневры



### Сохраняйте концентрацию на дороге!

Если ребенок начал плакать, не пытайтесь его успокоить во время управления автомобилем. Это небезопасно!

- Выберите подходящее место для остановки
- Припаркуйтесь с соблюдением ПДД РФ
- И только после этого уделите внимание малышу